

# KATALOG DEKORÓW

---

blaty  
laminaty  
parapety  
panele ściennie

Dziękujemy,  
że nas wybrałeś.

W  
U  
A  
Z



4

POZNAJ NAS



7

BLATY Z PROSTĄ  
KRAWĘDZIĄ



9

BLATY  
POSTFORMING



11

LAMINATY  
DEKORACYJNE



13

PŁYTY OKLEJANE  
/ PANELE ŚCIENNE



14

PARAPETY  
WEWNĘTRZNE



16

DEKORY  
KOLEKCJA PREMIUM



21

DEKORY  
KOLEKCJA POSTFORMING

**DOSTĘPNOŚĆ PRODUKTU:**

- produkt na stanach magazynowych JUAN
- produkt dostępny na zamówienie
- ▲ NOWOŚĆ

\* Specjalny kolor: woda - długość 2000 mm  
długość 3400 mm  
długość 3600 mm  
\*\* tylko na zamówienie

Długość (mm)	PROSTOKĄT			POSTFORMING	
	R13 (2000 mm) 38 mm	R14 (3400 mm) 38 mm	R15 (3600 mm) 38 mm, 39 mm	C285 (2000 mm) 38 mm	C286 (3400 mm) 38 mm
1000 mm	●	●	●	●	●
1200 mm	●	●	●	●	●
1400 mm	●	●	●	●	●
1600 mm	●	●	●	●	●
1800 mm	●	●	●	●	●
2000 mm	●	●	●	●	●
2200 mm	●	●	●	●	●
2400 mm	●	●	●	●	●
2600 mm	●	●	●	●	●
2800 mm	●	●	●	●	●
3000 mm	●	●	●	●	●
3200 mm	●	●	●	●	●
3400 mm	●	●	●	●	●
3600 mm	●	●	●	●	●

**KOLEKCJA PREMIUM**

KOD	WYKONANIE	WYKONANIE	WYKONANIE	WYKONANIE	WYKONANIE
1000	1000	1000	1000	1000	1000
1200	1200	1200	1200	1200	1200
1400	1400	1400	1400	1400	1400
1600	1600	1600	1600	1600	1600
1800	1800	1800	1800	1800	1800
2000	2000	2000	2000	2000	2000
2200	2200	2200	2200	2200	2200
2400	2400	2400	2400	2400	2400
2600	2600	2600	2600	2600	2600
2800	2800	2800	2800	2800	2800
3000	3000	3000	3000	3000	3000
3200	3200	3200	3200	3200	3200
3400	3400	3400	3400	3400	3400
3600	3600	3600	3600	3600	3600

42

TABELA  
PRODUKTÓW

# JUAN

## NASZĄ WIZYTÓWKĄ JEST DOŚWIADCZENIE

Jesteśmy czołowym polskim producentem blatów meblowych, parapetów wewnętrznych, płyt wiórowych oklejanych laminatem/ paneli ściennych.

Od 30 lat naszym niezmiennym priorytetem jest pełna satysfakcja Klientów, dlatego stawiamy na najwyższe standardy oraz łączymy profesjonalną obsługę z korzystną relacją wysokiej jakości do rozsądnej ceny.

## KREUJEMY TRENDY

Aby sprostać wymaganiom naszych Klientów systematycznie monitorujemy polskie i światowe trendy oraz sami je współtworzymy, łącząc doświadczenie i kreatywność naszych specjalistów.

Systematycznie poszerzamy ofertę o nowe wzory, usługi oraz wyroby niestandardowe, zmieniając potrzeby w innowacyjne rozwiązania, a następnie w produkty wysokiej jakości.

Wszystkie produkty JUAN mające szerokie zastosowanie m.in. w produkcji mebli kuchennych i wyposażenia wnętrz, wytwarzane są w naszym nowoczesnym zakładzie produkcyjnym w Grajewie.

## KOMPLEKSOWA OFERTA SPRZEDAŻY

- blaty meblowe,
- parapety wewnętrzne,
- panele ścienne/ płyty oklejane laminatem,
- laminaty dekoracyjne,
- płyty mineralno-akrylowe Staron,
- płyty wiórowe: surowe, laminowane, wysoki połysk AR+,
- płyty MDF, HDF, fornirowane,
- płyty OSB,
- fronty meblowe,
- systemy drzwi przesuwanych,
- akcesoria meblowe.

## USŁUGI

Świadczymy precyzyjne usługi stolarskie ułatwiające wykonanie mebli takie jak:

- cyfrowa obróbka płyt i blatów,
- cięcie i oklejanie,
- nawiercanie itp.

Zapraszamy do naszych salonów sprzedaży w **Warszawie, Grajewie, Szczecinie, Białych Błotach k. Bydgoszczy i w Długołęce k. Wrocławia** oraz na naszą stronę [www.juan.pl](http://www.juan.pl)

*Nieskończenie”  
wiele dekoracyjnych  
możliwości...*




# BLATY Z PROSTĄ KRAWĘDZIĄ

## KOLEKCJA *premium*

Nowoczesne, trwałe blaty o pięknych, głębokich strukturach powierzchni i prostej krawędzi. Nowością w naszej ofercie są blaty o supermatowej, aksamitnej, ciepłej i lakierowanej powierzchni o właściwościach zapobiegających zostawianiu odcisków palców (struktura antifinger – PT). Utwardzona wiązkami elektronów powierzchnia jest odporna na zużycie, zarysowania i uderzenia. Antibakteryjne właściwości powierzchni są zgodne z normą ISO 22196 (= JIS Z 2801). Blaty oklejone są obrzeżem dopasowanym do kolorystyki i struktury laminatu.

W naszej ofercie znajdują Państwo kolekcję 20 wyjątkowych dekorów, które posiadają szerokie zastosowanie w aranżacji wnętrz jako blaty robocze, wyspy kuchenne, blaty biurek, stołów, lamy recepcyjne, sklepowe oraz restauracyjne.



### BUDOWA

- 1 LAMINAT DEKORACYJNY
- 2 PŁYTA WIÓROWA
- 3 MATERIAŁ PRZECIWPRĘŻNY
- 4 OBRZEŻE

### CECHY

-  higieniczne
-  odporne na zabrudzenia
-  głębokie struktury powierzchni
-  odporne na podwyższoną temperaturę
-  odporne na działanie promieni UV
-  odporne na ścieranie

### STANDARD PRODUKCYJNY

Grubość [mm]

**28, 38**

Długość [mm]

**3050, 4200** (wybrane dekory)

Szerokość [mm]

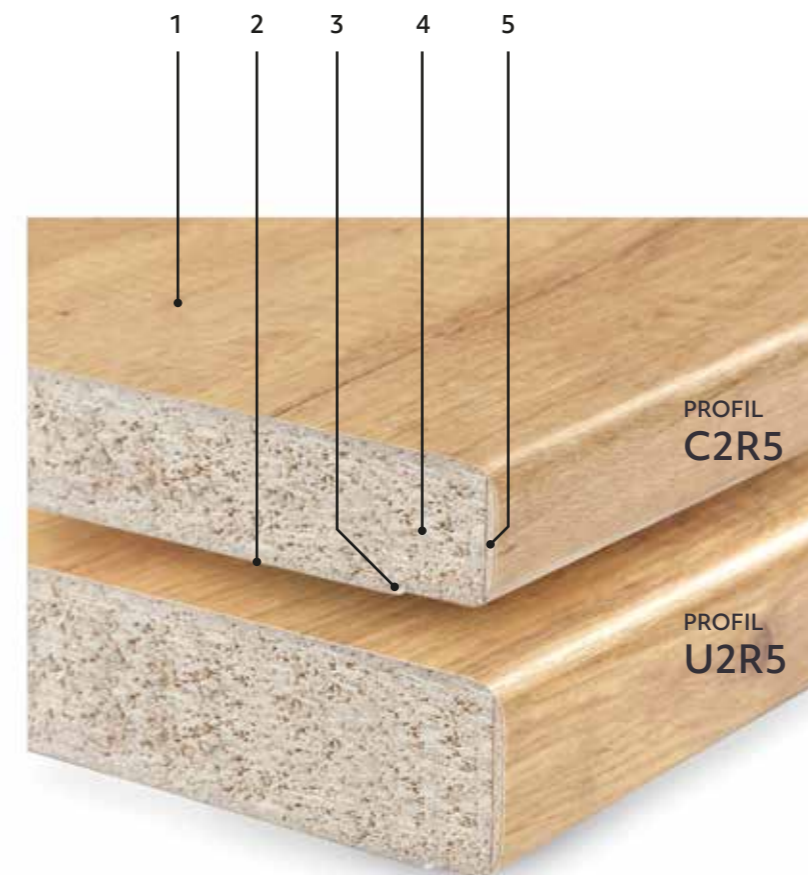
**600, 700, 800, 900, 1200**



# BLATY POSTFORMING

Blaty postforming produkowane są z wysokiej jakości płyt wiórowych oraz uszlachetnionych laminatów CPL i HPL. Podczas produkcji blatów laminat jest zaginany i klejony na gorąco do odpowiednio wyprofilowanej krawędzi płyty. Spodnia strona blatów pokryta jest papierem przeciwprężnym, a miejsce styku laminatu z papierem przeciwprężnym uszczelnione i zabezpieczone jest spoiną z kleju poliuretanowego. Tylna krawędź blatu zabezpieczona jest obrzeżem papierowym.

Jako jedyny polski producent zastosowaliśmy nowoczesną technologię wzmocnienia czoła blatu doklejką z płyty wiórowej, dzięki czemu zaoblona powierzchnia blatu uzyskała idealną gładkość oraz wyższą odporność na uszkodzenia mechaniczne.



## BUDOWA

- 1 LAMINAT DEKORACYJNY
- 2 PAPIER PRZECIWPREŻNY
- 3 KLEJ POLIURETANOWY
- 4 PŁYTA WIÓROWA
- 5 DOKLEJKA Z PŁYTY WIÓROWEJ

## STANDARD PRODUKCYJNY

Grubość [mm]

**28** / profil C2R5,

**38** / profil U2R5







Długość [mm]

**3050, 4200** (wybrane dekory)

Szerokość [mm]

**600, 700, 800, 900, 1200**

## CECHY

-  higieniczne
-  odporne na zabrudzenia
-  łatwe w czyszczeniu
-  odporne na podwyższoną temperaturę
-  odporne na działanie promieni UV
-  odporne na ścieranie

HIKORA NATURALNA  
3730 ST10

HIKORA NATURALNA  
3730 ST10

# LAMINATY DEKORACYJNE



MARMUR ALESUND  
5056 SILK

CZARNY  
999 PT



MARMUR SZARY  
5162 P

DĄB HERITAGE  
H438 V9A

**W naszej ofercie znajduje się ponad 100 dekorów laminatów HPL oraz CPL, standard oraz postforming, które spełniają najwyższe wymagania projektowe i posiadają szerokie zastosowanie zarówno w przestrzeni mieszkalnej, jak i komercyjnej.**







Nasze laminaty charakteryzują się wysoką jakością użytkową oraz ponadprzeciętną wytrzymałością. Naklejamy je na materiały nośne, takie jak: płyty wiórowe, płyty MDF, wilgocioudpornione i trudnozapalne.

Z laminatów produkujemy zarówno blaty, jak i parapety wewnętrzne, panele ściennie, międzyszafkowe, drzwi przesuwne, fronty itd.

Bogate wzornictwo daje nieograniczone możliwości aranżacji wnętrz.

Oferujemy również laminaty spoza kolekcji JUAN, uznanych producentów, takich jak Formica, Egger, Kronospan, Abet, Unilin oraz wielu innych.

## CECHY

-  higieniczne
-  odporne na zabrudzenia
-  łatwe w czyszczeniu
-  odporne na wilgoć
-  odporne na działanie promieni UV
-  odporne na ścieranie



DĄB SANCTUARIUM  
6280 FUN

SANDR  
5526 SK

# PŁYTY OKLEJANE /PANELE ŚCIENNE

Idealna alternatywa dla tapet, płytek, paneli szklanych i nie tylko. Płyta oklejana laminatem dekoracyjnym znajduje zastosowanie między innymi jako panele ściienne i międzyszafkowe, drzwi przesuwne, fronty i korpusy szafek, blaty biurek, lamy itp.

Materiał bazowy stanowi płyta wiórowa. Wierzchnia warstwa wykończona jest laminatem dekoracyjnym z kolekcji JUAN, a spodnią stronę stanowi biały laminat przeciwpękający.

Istnieje możliwość dwustronnego oklejenia płyty laminatem dekoracyjnym, naklejenia laminatu na inne nośniki (MDF, wilgociouodporne, trudnozapalne) oraz przycięcia na dany wymiar.

Płyta charakteryzuje się wysoką wytrzymałością na ścieranie i uszkodzenia mechaniczne oraz posiada podwyższoną odporność na zabrudzenia i środki chemiczne. Dzięki temu finalnie uzyskujemy produkt o długiej żywotności.





Oferujemy wiele wzorów i kolorów płyt (ponad 100 dekorów), które można dowolnie łączyć z pozostałymi produktami JUAN.

Na zamówienie oklejamy płyty laminatami spoza kolekcji JUAN.

Zalecana minimalna odległość płyty oklejonej laminatem od palnika kuchenki wynosi 10 cm.



## CECHY

-  higieniczne
-  odporne na zabrudzenia
-  łatwe w czyszczeniu
-  odporne na wilgoć
-  odporne na podwyższoną temperaturę
-  odporne na ścieranie



JASNO SZARY  
112 GR

DĄB ARLINGTON  
3303 ST10

BASSI  
FC38 CONCRETA

## STANDARD PRODUKCYJNY

Grubość [mm]  
**10\*, 16\***

Długość [mm]  
**3050**

Szerokość [mm]  
**600, 1200**

\*do podanej grubości płyty wiórowej należy dodać grubości wybranych laminatów.

Produkt dostępny na zamówienie.

# PARAPETY WEWNĘTRZNE



▲ BIAŁY BRYLANTOWY  
8681 P

## WYSOKA JAKOŚĆ

Parapety wewnętrzne wykonane są z płyty wiórowej pokrytej wytrzymałym i odpornym na ścieranie laminatem z kolekcji JUAN, spodnią warstwę stanowi papier przeciwprężny.

**W ofercie posiadamy parapety z prostą krawędzią (kolekcja Premium) oraz parapety postforming (profil U2R5 oraz C2R5).**






## STANDARD PRODUKCYJNY

Grubość [mm]  
**28, 38**

Długość [mm]  
**3050, 4200** (wybrane dekory)

Szerokość [mm]  
**300, 400 Premium**  
**290, 390 Postforming**

## CECHY

-  higieniczne
-  odporne na zabrudzenia
-  łatwe w czyszczeniu
-  odporne na działanie promieni UV
-  odporne na ścieranie





SZARY PRZYKURZONY  
732 PT

MARMUR CZARNY  
202 MG

DĄB SANCTUARIUM  
6280 FUN



# DEKORY KOLEKCJA PREMIUM



BIAŁY ALPEJSKI  
**1100** PT



SZARY GRAFITOWY  
**961** PT




SZARY PRZYKURZONY  
**732** PT



CZARNY  
**999** PT




CARRARA  
**F252** BST



MIDENA  
**FC36** CONCRETA




NOWOŚĆ



BASSI  
**FC38** CONCRETA



NOWOŚĆ



MASIERI  
**FC37** CONCRETA



NOWOŚĆ



MARMUR POSEIDON  
**OL03** OL






skala 1:2

CZARNY CANYON

**3190** CA



skala 1:2

DĄB MINESOTA NATURALNA

**H162** Z5L



skala 1:2

EVEREST BIAŁY

**WE28** V1A



skala 1:2

DĄB MINESOTA CIEPŁA


**H440** Z5L



skala 1:2

ELEGANCKI CZARNY

**113** V1A



skala 1:2

DĄB KRÓLEWSKI

**H437** V8A



skala 1:2

DĄB SZARY

**672** ROOT




skala 1:2

DĄB HERITAGE

**H438** V9A






skala 1:2

DĄB CRICKET  
**C005** CL



skala 1:2

OXIDIZED BEAMWOOD  
**9484** PGN



skala 1:2

POSTARZANE DREWNO  
**H262** W06




## STRUKTURA POWIERZCHNI

BST - struktura groszek


CA, CONCRETA, OL - struktura kamienia

CL, PGN, ROOT, V1A, V8A, V9A, W06, Z5L - struktura drewna

PT - struktura antifinger


 Dostępna dopasowana płyta melaminowana  
Kolory na zdjęciach mogą odbiegać od rzeczywistych

## DEKORY KOLEKCJA POSTFORMING




skala 1:2

BIAŁY BRYLANTOWY  
**8681** P



skala 1:2

BIAŁY  
**4100** P




skala 1:2

BIAŁY  
**2270** GR



skala 1:2

CIEMNO SZARY  
**1008** GR



skala 1:2

JASNO SZARY  
**112** GR



skala 1:2

SZARY DIAMENTOWY  
**963** ST9

NOWOŚĆ




METALLICO  
**4019** MAT




ALUMINIUM  
**4896** AL.



MARMUR CARRARA  
**990N** P




BIAŁY KAMIEŃ  
**1059** QUARY



CZARNY  
**999** ST89



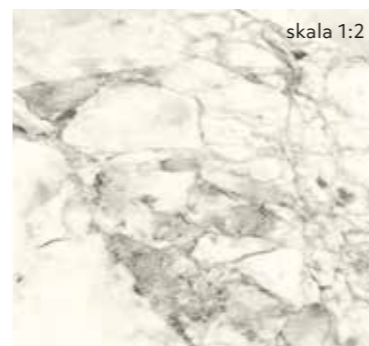
MARMUR CARRARA  
**990N** GR



CZARNY KAMIEŃ  
**1049** QUARY



MARMUR YANG  
**2273** STU



BIANCA LUNA  
**3421** P





SANDR  
**5526** SK



ALHAMBRA  
**9999** P



BETON SANTURO  
**241** ST87



TRAWERTYN  
**580** P



SKYFALL  
**5094** STONE



ALHAMBRA  
**9999** MG



ŁUPEK  
**256** ST87



TRAWERTYN  
**580** GR



skala 1:2

TESSINA KREM

**221** ST87



skala 1:2

SALAMANCA

**5546** P



skala 1:2

GRANIT JANTAR

**6227** RW



skala 1:2

MARMUR ALESUND

**5056** SILK



skala 1:2

GLITTER STONE

**3010** P



skala 1:2

AMBER

**6254** RW



skala 1:2

BETON JASNY

**274** MG



skala 1:2

GRANIT

**5018** GR



skala 1:2

ASFALT SZARO-CZARNY

**4821A** GR

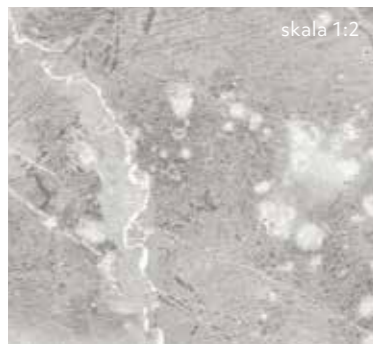


skala 1:2

BETON ELEMENTAL

**8830** CER





SREBRNE PALAZIO

**2279** STU



SUPERNATURAL

**5111** STONE




BETON TAIGA

**2810** SK





KAMIEŃ GREENPORT

**5156** SILK



MARMUR YIN

**2272** STU





MARMUR SZARY

**5162** P



SZARY KSIĘŻYCOWY

**1011** MOON



GRANIT MIODOWY

**7732** AET





skala 1:2

MARMUR BRAŻOWY  
**5163 P**



skala 1:2

CARNICO  
**6261 CMS**



NOWOŚĆ




skala 1:2

GRANIT MASCARELLO  
**3466 RAD**



skala 1:2

MARMUR SAHARA  
**113 ST75**




NOWOŚĆ



skala 1:2

GRAFIT ELEMENTAL  
**8833 CER**



skala 1:2

MARMUR CAPPUCINO  
**9482 AET**



skala 1:2

CARNICO  
**6261 P**



NOWOŚĆ



skala 1:2


MINERAL JET  
**3450 RAD**








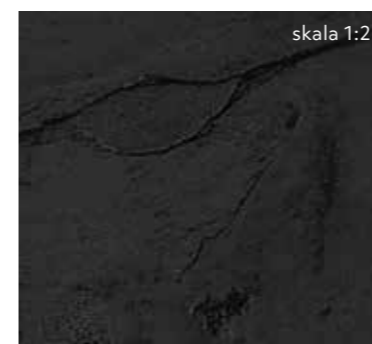
CAPPADOCIA ANTRACYTOWA  
**341** ST76



EVEREST  
**5568** P



MARMUR CASTILLA  
**5057** MOON



CZARNY KSIĘŻYCOWY  
**1049** MOON




MARMUR CZARNY  
**202** MG



GRANIT CZARNY  
**2699** GR

VALENCIA  
**4847** GR



MARMUR CZARNY  
**5544** P




SOSNA CASCINA  
**1401** ST22



OLD FURNITURE  
**6194** WO



DĄB CRAFT  
**K003N** PR



DĄB LOCKSLEY  
**6205** FUN



HIKORA NATURALNA  
**3730** ST10



DĄB VINCENZA  
**3157** ST19



DĄB ANASTASIA  
**6832** BW




DĄB NEBRASKA  
**3331** ST10



DĄB ARTISAN  
**1318** ST19





skala 1:2

DĄB SONOMA

**8197** wo



skala 1:2

DĄB CANYON

**6156** wo




skala 1:2

DĄB SANCTUARIUM

**6280** FUN




NOWOŚĆ



skala 1:2

DĄB SALERNO

**6263** FUN



skala 1:2

DĄB EUREKA


**3220** STR2



skala 1:2

DĄB HUNTON

**2032** ST10



skala 1:2

DĄB ARLINGTON

**3303** ST10



skala 1:2

ATTIC WOOD

**1400** ST36






DĄB TOSCANA  
**3166** P



ZŁOTE DREWNO  
**6309** FUN



ORZECH  
**1365** SD



KLEPKA DĘBOWA  
**3197** STR1



DĄB NEBRASKA SZARY  
**3332** ST10



KOREK  
**1306** P



DĄB DZIKI  
**6287** FUN



METAL ANTRACYTOWY  
**461** ST10




TYNK  
**385** ST10




CHIP PIASEK  
**D93N** GR



JUTA  
**7708** MG



SNOWLAND  
**8937** GR



PIETRA  
**4950N** GR



ANDROMEDA CZARNA  
**190W** P



ANDROMEDA PORCELANOWA  
**101** P

## STRUKTURA POWIERZCHNI

AET, CER, CMS, RW, SK, ST75, ST76, ST87, ST89, STONE, STU - struktura kamienia

AL. - aluminium

BW, FUN, PR, QUARY, SD, ST10, ST19, STR1, STR2, WO - struktura drewna

GR - groszek

MAT, MG, ST9 - mat

MOON - kamień księżycowy

P - połysk


RAD - kamień połysk

SILK - mat gładki

ST22 - matex

ST36 - brushed wood

📏 Dostępna dopasowana płyta melaminowana  
Kolory na zdjęciach mogą odbiegać od rzeczywistych



<b>DOSTĘPNOŚĆ PRODUKTU:</b> <ul style="list-style-type: none"> <li>● produkt na stanach magazynowych JUAN</li> <li>○ produkt dostępny na zamówienie</li> <li>● NOWOŚĆ</li> </ul> <ul style="list-style-type: none"> <li>● laminat z rolki - min. długość 2000 mm do max 5600 mm /inne wymiary na zapytanie/</li> <li>●● tylko na powierzchni pionowej</li> </ul>	BLATY					
	PREMIUM			POSTFORMING		
Długość blatu [mm]	R1,5 grubość: 38 mm	R1,5 grubość: 28 mm	R1,5 grubość: 28 mm, 38 mm	U2R5 grubość: 38 mm		C2R5 grubość: 28 mm
	szerokość: 600 mm jednostronnie oklejone obrzeżem	szerokość: 600 mm jednostronnie oklejone obrzeżem	szerokość: 600 mm dwustronnie oklejone obrzeżem szerokość: 700, 800, 900, 1200 mm jednostronnie lub dwustronnie oklejone obrzeżem	szerokość: 600 mm zaoblenie jednostronne	szerokość: 600 mm zaoblenie dwustronne szerokość: 700, 800, 900, 1200 mm zaoblenie jednostronne lub dwustronne	szerokość: 600, 700, 800, 900, 1200 mm, zaoblenie jednostronne lub dwustronne
DŁUGOŚĆ [mm]						

PARAPETY		PŁYTY OKLEJANE / PANELE ŚCIENNE	LAMINATY DEKORACYJNE			OBRZEŻA		PŁYTA MELAMINOWA	
PREMIUM	POSTFORMING		HPL, CPL			ABS, PP	PASEK LAMINATU	EGGER, KRONOSPAN, UNILIN, SONAE grubość: 18 mm	
R1,5 grubość: 28 mm, 38 mm	U2R5 grubość: 38 mm C2R5 grubość: 28 mm	grubość: 10 mm, 16 mm	szerokość laminatu [mm]			3050	4200	rolka*	szerokość: 32 lub 42 mm z klejem lub bez kleju
szerokość: 300, 400 mm jednostronnie lub dwustronnie oklejone obrzeżem	szerokość: 290, 390 mm zaoblenie jednostronne lub dwustronne	szerokość: 600, 1200 mm							
strona katalogu									

### KOLEKCJA PREMIUM

SYMBOL	STRUKTURA	NAZWA																	
113	V1A	Elegancki Czarny	3050	●	○	○					○				○			●	18
672	ROOT	Dąb Szary	3050	●	○	○					○				○			●	18
732	PT	Szary Przykurzony	4200	●	○	○					○				○			●	16
961	PT	Szary Graftowy	4200	●	○	○					○				○			●	16
999	PT	Czarny	4200	●	○	○					○				○			●	16
1100	PT	Biały Alpejski	4200	●	○	○					○				○			●	16
3190	CA	Czarny Canyon	3050	●	○	○					○				○			●	18
9484	PGN	Oxidized Beamwood	3050	●	○	○					○				○			●	20
C005	CL	Dąb Cricket	3050	●	○	○					○				○			●	20
F252	BST	Carrara	3050	●	○	○					○				○			●	16
FC36	CONCRETA	Midena	4200	●	○	○					○				○			●	17
FC37	CONCRETA	Masieri	4200	●	○	○					○				○			●	17
FC38	CONCRETA	Bassi	4200	●	○	○					○				○			●	17
H162	Z5L	Dąb Minesota Naturalna	3050	●	○	○					○				○			●	19
H262	W06	Postarzane Drewno	3050	●	○	○					○				○			●	20
H437	V8A	Dąb Królewski	3050	●	○	○					○				○			●	19
H438	V9A	Dąb Heritage	3050	●	○	○					○				○			●	19
H440	Z5L	Dąb Minesota Ciepła	3050	●	○	○					○				○			●	19
OL03	OL	Marmur Poseidon	3050	●	○	○					○				○			●	17
WE28	V1A	Everest Biały	3050	●	○	○					○				○			●	18

### KOLEKCJA POSTFORMING

SYMBOL	STRUKTURA	NAZWA																	
D93N	GR	Chip Piasek	3050, 4200	●	○	○					○				○			●	40
K003N	PR	Dąb Craft	3050, 4200	●	○	○					○				○			●	35
101	P	Andromeda Porcelanowa	3050	●	○	○					○				○			●	40
112	GR	Jasno Szary	3050, 4200	●	○	○					○				○			●	21
113	ST75	Marmur Sahara	3050, 4200	●	○	○					○				○			●	31
190W	P	Andromeda Czarna	3050	●	○	○					○				○			●	40
202	MG	Marmur Czarny	3050, 4200	●	○	○					○				○			●	32
221	ST87	Tessina Krem	3050, 4200	●	○	○					○				○			●	26
241	ST87	Beton Santuro	3050, 4200	●	○	○					○				○			●	24
256	ST87	Łupek	3050, 4200	●	○	○					○				○			●	24
274	MG	Beton Jasny	3050, 4200	●	○	○					○				○			●	27
341	ST76	Cappadocia Antracytowa	3050, 4200	●	○	○					○				○			●	32
385	ST10	Tynk	3050, 4200	●	○	○					○				○			●	40
461	ST10	Metal Antracytowy	3050, 4200	●	○	○					○				○			●	39
580	GR	Trawertyn	3050, 4200	●	○	○					○				○			●	25
580	P	Trawertyn	3050, 4200	●	○	○					○				○			●	25
963	ST9	Szary Diamentowy	3050, 4200	●	○	○					○				○			●	21
990N	GR	Marmur Carrara	3050, 4200	●	○	○					○				○			●	23
990N	P	Marmur Carrara	3050	●	○	○					○				○			●	23
999	ST89	Czarny	3050, 4200	●	○	○					○				○			●	22
1008	GR	Ciemno Szary	3050, 4200	●	○	○					○				○			●	21
1011	MOON	Szary Księżycowy	3050, 4200	●	○	○					○				○			●	28
1049	QUARY	Czarny Kamień	3050, 4200	●	○	○					○				○			●	22
1049	MOON	Czarny Księżycowy	3050, 4200	●	○	○					○				○			●	33
1059	QUARY	Biały Kamień	3050, 4200	●	○	○					○				○			●	22
1306	P	Korek	3050, 4200	●	○	○					○				○			●	39
1318	ST19	Dąb Artisan	3050, 4200	●	○	○					○				○			●	35
1365	SD	Orzech	3050	●	○	○					○				○			●	38
1400	ST36	Attic Wood	3050, 4200	●	○	○					○				○			●	37
1401	ST22	Sosna Cascina	3050, 4200	●	○	○					○				○			●	33
2032	ST10	Dąb Hunton	3050, 4200	●	○	○					○				○			●	37
2270	GR	Biały	3050, 4200	●	○	○					○				○			●	21
2272	STU	Marmur Yin	3050	●	○	○					○				○			●	28
2273	STU	Marmur Yang	3050	●	○	○					○				○			●	23

<b>DOSTĘPNOŚĆ PRODUKTU:</b> <ul style="list-style-type: none"> <li>● produkt na stanach magazynowych JUAN</li> <li>○ produkt dostępny na zamówienie</li> <li>● NOWOŚĆ</li> </ul> <ul style="list-style-type: none"> <li>• laminat z rolki - min. długość 2000 mm do max 5600 mm /inne wymiary na zapytanie/</li> <li>•• tylko na powierzchni pionowej</li> </ul>	BLATY					
	PREMIUM			POSTFORMING		
	R1,5 grubość: 38 mm	R1,5 grubość: 28 mm	R1,5 grubość: 28 mm, 38 mm	U2R5 grubość: 38 mm		C2R5 grubość: 28 mm
Długość blatu [mm]	szerokość: 600 mm jednostronnie oklejone obrzeżem	szerokość: 600 mm jednostronnie oklejone obrzeżem	szerokość: 600 mm dwustronnie oklejone obrzeżem szerokość: 700, 800, 900, 1200 mm jednostronnie lub dwustronnie oklejone obrzeżem	szerokość: 600 mm zaoblenie jednostronnie	szerokość: 600 mm zaoblenie dwustronne szerokość: 700, 800, 900, 1200 mm zaoblenie jednostronnie lub dwustronne	szerokość: 600, 700, 800, 900, 1200 mm, zaoblenie jednostronnie lub dwustronne
DŁUGOŚĆ [mm]						

PARAPETY		PŁYTY OKLEJANE / PANELE ŚCIENNE	LAMINATY DEKORACYJNE			OBRZEŻA		PŁYTA MELAMINOWA
PREMIUM	POSTFORMING		HPL, CPL			ABS, PP	PASEK LAMINATU	
R1,5 grubość: 28 mm, 38 mm	U2R5 grubość: 38 mm C2R5 grubość: 28 mm	grubość: 10 mm, 16 mm	szerokość laminatu [mm]					EGGER, KRONOSPAN, UNILIN, SONAE grubość: 18 mm
szerokość: 300, 400 mm jednostronnie lub dwustronnie oklejone obrzeżem	szerokość: 290, 390 mm zaoblenie jednostronnie lub dwustronne	szerokość: 600, 1200 mm	dostępność w danej długości			szerokość: 32 lub 42 mm z klejem lub bez kleju		dopasowanie kolorystyczne płyty do dekoru JUAN
		3050	3050	4200	rolka*	2800 x 2070mm		

### KOLEKCJA POSTFORMING

SYMBOL	STRUKTURA	NAZWA																	
2279	STU	Srebrne Palazio	3050				●	○	○								●	●	28
2699	GR	Granit Czarny	3050				●	○	○								●	●	33
2810	SK	Beton Taiga	3050				●	○	○								●	●	28
3010	P	Glitter Stone	3050				●	○	○								●	●	26
3157	ST19	Dąb Vincenza	3050, 4200				●	○	○								●	●	34
3166	P	Dąb Toscana	3050				●	○	○								●	●	38
3197	STR1	Klepka Dębowa	3050, 4200				●	○	○								●	●	39
3220	STR2	Dąb Eureka	3050, 4200				●	○	○								●	●	36
3303	ST10	Dąb Arlington	3050, 4200				●	○	○								●	●	36
3331	ST10	Dąb Nebraska	3050, 4200				●	○	○								●	●	34
3332	ST10	Dąb Nebraska Szary	3050, 4200				●	○	○								●	●	38
3421	P	Bianca Luna	3050				●	○	○								●	●	23
3450	RAD	Mineral Jet	3050				●	○	○								●	●	31
3466	RAD	Granit Mascarello	3050				●	○	○								●	●	30
3730	ST10	Hikora Naturalna	3050, 4200				●	○	○								●	●	35
4019	MAT	Metallico	3050, 4200				●	○	○								●	●	22
4100	P	Biały	3050, 4200				●	○	○								●	●	21
4821A	GR	Asfalt Szaro-Czarny	3050, 4200				●	○	○								●	●	26
4847	GR	Valencia	3050				●	○	○								●	●	33
4896	AL	Aluminium**	3050				●	○	○								●	●	22
4950N	GR	Pietra	3050, 4200				●	○	○								●	●	40
5018	GR	Granit	3050, 4200				●	○	○								●	●	26
5056	SILK	Marmur Alesund	3050, 4200				●	○	○								●	●	27
5057	MOON	Marmur Castilla	3050				●	○	○								●	●	32
5094	STONE	Skyfall	3050, 4200				●	○	○								●	●	24
5111	STONE	Supernatural	3050, 4200				●	○	○								●	●	29
5156	SILK	Kamień Greenport	3050, 4200				●	○	○								●	●	29
5162	P	Marmur Szary	3050				●	○	○								●	●	29
5163	P	Marmur Brązowy	3050				●	○	○								●	●	30
5526	SK	Sandr	3050, 4200				●	○	○								●	●	24
5544	P	Marmur Czarny	3050				●	○	○								●	●	32
5546	P	Salamanca	3050				●	○	○								●	●	27
5568	P	Everest	3050				●	○	○								●	●	33
6156	WO	Dąb Canyon	3050, 4200				●	○	○								●	●	37
6194	WO	Old Furniture	3050				●	○	○								●	●	34
6205	FUN	Dąb Locksley	3050, 4200				●	○	○								●	●	34
6227	RW	Granit Jantar	3050				●	○	○								●	●	26
6254	RW	Amber	3050				●	○	○								●	●	26
● 6261	P	Carnico	3050				●	○	○								●	●	30
● 6261	CMS	Carnico	3050				●	○	○								●	●	31
● 6263	FUN	Dąb Salerno	3050, 4200				●	○	○								●	●	37
● 6280	FUN	Dąb Sanctuarium	3050, 4200				●	○	○								●	●	36
6287	FUN	Dąb Dziki	3050				●	○	○								●	●	38
6309	FUN	Złote Drewno	3050				●	○	○								●	●	39
● 6832	BW	Dąb Anastasia	3050				●	○	○								●	●	35
7708	MG	Juta	3050				●	○	○								●	●	40
7732	AET	Granit Miodowy	3050				●	○	○								●	●	29
8197	WO	Dąb Sonoma	3050, 4200				●	○	○								●	●	36
8681	P	Biały Brylantowy	3050, 4200				●	○	○								●	●	21
8830	CER	Beton Elemental	3050				●	○	○								●	●	27
8833	CER	Grafit Elemental	3050				●	○	○								●	●	30
8937	GR	Snowland	3050, 4200				●	○	○								●	●	40
9482	AET	Marmur Cappuccino	3050				●	○	○								●	●	31
9999	MG	Alhambra	3050, 4200				●	○	○								●	●	25
9999	P	Alhambra	3050				●	○	○								●	●	25



Pomagamy ”  
zmienić  
Twoje wnętrze...

BIAŁY BRYLANTOWY  
8681 P



MARMUR SAHARA  
113 ST75



CZARNY  
999 PT



MARMUR SAHARA  
113 ST75





# JUAN

## **JUAN sp. z o.o.**

ul. Palisadowa 20A      T: +48 22 569 50 70  
01-940 Warszawa      E: juan@juan.pl

---

## **Zakład Produkcyjny**

ul. Magazynowa 1      T: +48 86 272 22 74  
19-203 Grajewo      E: juangrajewo@juan.pl

---

## **Oddział Bydgoszcz / Białe Błota**

ul. Obwodowa 2A      T: +48 52 323 60 60  
86-005 Białe Błota      E: juanbydgoszcz@juan.pl

---

## **Oddział Szczecin**

ul. Struga 63      T: +48 91 486 95 12  
70-784 Szczecin      E: juanszczecin@juan.pl

---

## **Oddział Wrocław / Długołęka**

ul. Łowiecka 4      T: +48 71 315 23 26  
55-095 Długołęka      E: juanwroclaw@juan.pl

---

**JUAN.PL**

